

JNBS ZOMERKAMP 2023



ZUTENDAAL

INFORMATIEBOEKJE ↓

# HEBBEN JULLIE ER AL ZIN IN?

HALLO ALLEMAAL!

Hebben jullie ook al zo'n zin in het zomerkamp in Zutendaal?

Je leest nu het kampboekje. Hierin proberen we alles wat je moet weten over het kamp duidelijk te maken. Het boekje is voor ouders én kinderen. Lees het boekje samen goed door!

Mocht je nog vragen hebben, stel ze dan gerust aan je leiding! Je kunt ook ons bellen, onze nummers vind je over 2 pagina's.

Groeten,

**RICK, JOEP & RUUD**

**KAMPLEIDERS ZUTENDAAL 2023**





# INHOUD



1. ADRESSEN EN TELEFOONNUMMERS	4
2. HET TOT STAND KOMEN VAN HET KAMP	5
3. EEN DAG OP KAMP & HET KAMPTHEMA	6
4. BIJDRAGE	9
5. BAGAGE	10
6. POST STUREN EN ONTVANGEN	14
7. WEGBRENGEN	15
8. OPHALEN	16
9. OMGAAN MET HEIMWEE	17
10. DATUMS OM NIET TE VERGETEN	18
11. DE WET VAN JONG NEDERLAND	19



# 1. ADRESSEN EN TELEFOONNUMMERS

## KAMPADRES



Dit is het adres waar je de kinderen kunt ophalen:



De Bezoensberg

Schansstraat 84, Zutendaal, BE



## POSTADRES

Dit is het adres waar je kaarten naartoe kunt sturen:

JNBS - [naam kind]

15 Augustusstraat 68

3690 Zutendaal, BELGIË

## NOODTELEFOON



De telefoonnummers van de kampleiders. Voor het kamp kun je ze bereiken voor vragen, tijdens kamp zijn ze bereikbaar voor noodgevallen.

*Ruud de Zwart*                      06 - 2915 8738

*Rick van Veldhoven*            06 - 3745 2803

*Joep van Moorsel*                06 - 8165 8875

## 2. HOE KOMT HET KAMP TOT STAND?

We hebben als JNBS de nodige ervaring in het organiseren van zomerkampen, maar elk jaar opnieuw moeten we veel voorbereiden.

Het begint met het zoeken van een geschikt kampterrein. Niet makkelijk, want we gaan met een grote groep kamperen. Als we een terrein gevonden hebben, gaan we met de leiding op voorbereidingsweekend. We bedenken activiteiten en zoeken de dichtsbijzijnde winkels en huisartsenpost.

Voor het kamp krijgt alle leiding een taak: bijvoorbeeld tenten controleren, spelmateriaal uitzoeken of servies afwassen.

De avond voor vertrek laden we alle spullen in de aanhangers. De zaterdagochtend vertrekt de leiding al vroeg naar het kampterrein om alles op te bouwen, zodat het kamp meteen kan beginnen als de kinderen aankomen!



## 3. EEN DAG OP KAMP



### OPENING

Elke ochtend staan we rond 8.00 op. We verzamelen bij de vlaggenmast. De vlag wordt gehesen, de Wet van Jong Nederland wordt opgezegd en er wordt verteld wat we die dag gaan doen.

### ETEN



Meestal eten we met z'n allen in de eettent. Bij het ontbijt en de lunch eten we brood, het avondeten bestaat meestal uit soep, aardappelen-groente-vlees en een toetje. Na het eten doet iedere groep zijn eigen afwas.

Geef allergiën en noodzakelijke diëten op tijd door, dan kan de kookstaf daar rekening mee houden.



# PROGRAMMA

Iedere groep heeft zijn eigen dagprogramma. Er worden spellen gedaan, tochten gelopen, geknutseld, hutten gebouwd en nog veel meer. Daarnaast zijn er ook activiteiten met alle groepen samen. Vaak is er 's avonds een groot gezamenlijk spel in het bos!




# SLAPEN



Alle kinderen slapen met hun groep in een of meerdere tenten. De leiding ligt in een eigen tent in de buurt van de kinderen. Iedere avond zijn er "pendeldiensten": een aantal leiding loopt regelmatig langs alle slaaptenten om te controleren of alle kinderen nog in hun tent liggen. De tijd waarop de kinderen naar bed gaan is afhankelijk van de leeftijd.

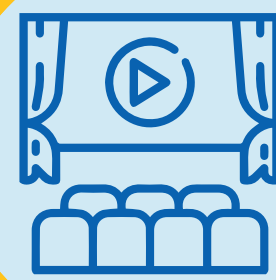
# THEMA



Dit jaar hebben we 1 dag in het thema van:

## DE OLYMPISCHE SPELEN

# SPECIAL GUEST



Donderdagmiddag 17 augustus zal er een optreden zijn van een special guest tijdens het kamp! Ook jullie kunnen vanaf thuis meekijken naar het optreden, want deze zullen we live streamen via ons insta-account @jongnederlandbudelschoot én ons facebookaccount. Dus ga er lekker voor zitten, pak er wat te drinken bij en zorg dat je om 15:30 klaar zit! Aan allen die gekomen zijn: proficiat! En aan allen die niet gekomen zijn.. ook proficiat!



## 4. BIJDRAGE

Voor de Poppels kost het zomerkamp €25, voor alle andere groepen is de bijdrage €75 per kind. Als je na 1 juli annuleert storten we de helft terug.

Levert het betalen een probleem op? Mogelijk kan Stichting Leergeld helpen. Neem anders contact op met onze penningmeester (raaf@jnbs.nl), er valt altijd iets te regelen.

Betalen doe je via:

[JNBS.NL/ZOMERKAMPBETALEN](https://jnbs.nl/zomerkampbetalen)



## 5. BAGAGE

De bagage van de de Poppels neem je mee naar het kampterrein bij het afzetten van die kinderen. De bagage van de andere groepen worden zaterdag bij vertrek met de bus meegenomen.

Bij het ophalen van je kind na het kamp verwachten we dat je zelf de bagage mee naar huis neemt. Als dat niet lukt, nemen wij het mee terug naar Budel-Schoot. Je kunt de spullen dan zaterdag 19 augustus om 13.00 ophalen bij de blokhut.

### 9 TIPS VOOR HET INPAKKEN



1. Pak de tas samen in! Dan weet je kind straks alles te vinden.
2. Pak de bagage degelijk in, in een koffer, weekendtas of plunjezak. Gebruik geen vuilniszakken als tas, die scheuren namelijk snel.
3. Label de tas en spullen met bijvoorbeeld leukoplast of schilderstape, vooral bij jonge kinderen. Kinderen herkennen hun eigen spullen vaak niet meer als ze tussen andere spullen liggen.

4. Als je kind 's nachts nog wel eens een ongelukje heeft, is het verstandig om een extra luchtbed en slaapzak mee te geven. Het is natuurlijk handig om dit met de leiding te bespreken.

5. Op kamp zijn we bijna de hele dag buiten, in alle weersomstandigheden. Denk dus aan kleding die tegen een stootje kan, een goed paar dichte schoenen en een reservepaar. Ook als het regent kunnen we buiten zijn, dus pak regenkleding in: regenlaarzen en een regenjas.

6. Controleer of het luchtbedje niet lek is. Vanwege de ruimte in de tent zien we liever geen brede luchtbedden. Stretchers mogen niet mee.

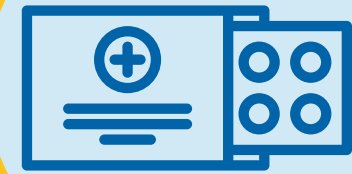
7. Een beetje snoep voor in de tent en om uit te delen mag, maar hou het redelijk. Het is handig om het in een hersluitbare verpakking mee te geven: liever een bakje met deksel dan een snoepzak.

8. (Zak)messen zijn verboden.

9. Laat onnodige sieraden, smartphones en dergelijke thuis.



## MEDICIJNEN?



Gebruikt je kind medicijnen? Overleg dit dan even met de leiding. De medicijnen worden (eventueel in de koelkast) in de keukentent bewaard om te voorkomen dat er ongelukken mee gebeuren.



## ZAKGELD

Op kamp mogen de kinderen ook een beetje zakgeld meenemen. Bijvoorbeeld om een souvenir te kopen als we naar het dorp gaan, of iets lekkers in het zwembad. Geef niet meer geld mee dan onderstaande bedragen plus eventueel geld voor postkaarten, om het voor alle kinderen eerlijk te houden.

Poppels: alleen geld voor kaarten

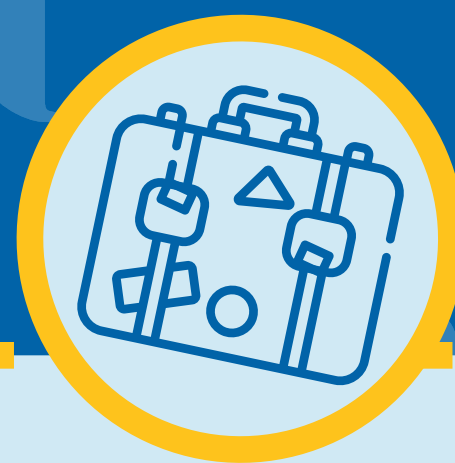
Rakkers en Zwaluwen: € 5

Junioren: €7

Senioren: vrij bedrag, maximaal €25

Tip: zet de naam in de beurs!

# BAGAGELIJST



- slaapzak en kussen
  - matje of luchtbed en pomp
  - pyjama en eventueel knuffel
  - kam of borstel
  - tandenborstel, tandpasta, shampoo
  - regenkleding (laarzen en regenjas)
  - 1 badlaken en zwemspullen
  - 2 washandjes en 3 handdoeken (1)
  - 1 paar schoenen voor waterspelen  
(sandalen/waterschoenen)
  - 1 extra paar dichte schoenen
  - 1 warme jas
  - 3 warme truien (liefst donkere) (1)
  - 4 lange broeken (2)
  - 4 korte broeken (2)
  - 5 t-shirts (3)
  - 8 paar sokken (4)
  - 8 stel ondergoed (4)
  - 1 zaklamp
  - 2 plastic tassen voor vuile was (1)
  - 1 klein beetje snoep / lekkers
  - 1 lunchpakket voor de zaterdagavond
  - ID-kaart/paspoort, bij de leiding afgeven
  - eventueel kleding in thema  
"Olympische spelen"
  - eventueel geld voor extra postkaarten
  - eventuele adressenlijst voor kaarten
  - eventuele medicijnen
- (Tussen haakjes het aantal voor de Poppels)*

## 6. POST STUREN EN ONTVANGEN

Het is altijd leuk om post te krijgen! Als je je kind een kaart wil sturen, gebruik dan het postadres van pagina 4. Stuur de kaart wel op tijd, zodat we nog op kamp zijn als de kaart aankomt!

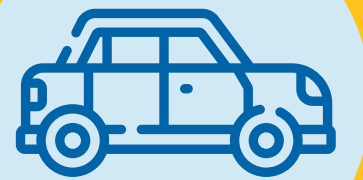
Alle kinderen krijgen 1 kaart met 1 postzegel om op te sturen. Meer sturen? Voor €1 per kaart met zegel kun je ze bijkopen. Je kunt natuurlijk ook kaarten en zegels van thuis meegeven.

Denk aan een eventuele adressenlijst!



# 7. WEGBRENGEN

## POPPELS: WOENSDAG IN ZUTENDAAL



De Poppels worden woensdag 16 augustus om 13.00 met bagage in Zutendaal verwacht. De ouders van de Poppels mogen bij het brengen ook even het kampterrein op.

## DE REST: ZATERDAG IN SCHOOT



We verwachten de Rakkers, Zwaluwen, Junioren Jongens, Junioren Meiden en Senioren zaterdag 12 augustus om 15.15 op de Blokhut. We gaan namelijk met de bus richting het kampterrein! Het is ook dit jaar belangrijk dat alle kinderen op tijd zijn en een ID-kaart of paspoort bij zich hebben om mee in de bus te kunnen.

## 8. OPHALEN



VRIJDAG OM 14.30

Vrijdag 18 augustus zijn alle ouders vanaf 14.30 welkom op het kampterrein voor de oudermiddag en om de kinderen op te halen. Probeer niet te laat, maar ook niet te vroeg te komen. De kinderen zijn dan namelijk nog druk bezig met hun programma.

Tijdens de oudermiddag toveren we onze keukentent om tot bar en kun je ook een hapje verkrijgen. Samen met de kinderen is er nog een gezamenlijke activiteit en een loterij.

In de buurt van het kampterrein zullen we pijlen ophangen, je kunt dan de wegwijzers met "JNBS" volgen.

Mocht het niet lukken om er op tijd te zijn, laat het ons dan even weten.



## 9. OMGAAN MET HEIMWEE

Op kamp komt het wel eens voor dat een kind heimwee heeft en naar huis wil. Het kind mist zijn of haar vertrouwde omgeving. Ook andere regels, geluiden, luchtjes kunnen de oorzaak zijn.

De leiding probeert zeer alert te zijn op heimwee. Mocht een kind tekenen vertonen van heimwee, dan krijgt hij of zij van ons de nodige aandacht.

In principe brengen we geen kinderen naar huis. Als het nodig is zullen we natuurlijk wel telefonisch contact opnemen om te overleggen wat te doen.

### 3 TIPS TEGEN HEIMWEE



- Neem zo opgeruimd mogelijk afscheid. Geen tranen of opmerkingen als: "Zul je mama een beetje missen?"
- Oefen een keer met kamperen: ga bijvoorbeeld thuis logeren in je slaapzak en test je luchtbed uit.
- Laat je kind iets vertrouwds van thuis meenemen, bijvoorbeeld een knuffel.

# 10. DATUMS OM NIET TE VERGETEN

**NOTEER ZE IN JE AGENDA!**



**Zaterdag 12 AUGUSTUS**

**15.15 in Budel-Schoot**

Bagage (behalve die van de Poppels) naar de blokhut brengen.

Alle kinderen (behalve de Poppels) vertrekken met de Bus naar Zutendaal.

**WOENSDAG 16 AUGUSTUS**

**13.00 in Zutendaal**

De Poppels worden met bagage op het kampterrein verwacht.

**VRIJDAG 18 AUGUSTUS**

**14.30 in Zutendaal**

Oudermiddag op het kampterrein en kinderen ophalen.

**ZATERDAG 19 AUGUSTUS**

**13.00 in Schoot**

Eventueel ophalen van bagage bij de blokhut.

# 11. DE WET VAN JONG NEDERLAND

## KEN JIJ DE WET AL?



Ken jij de Wet van Jong Nederland al uit je hoofd? We verwachten van alle Jong Nederlanders dat ze de wet kennen en zich er aan houden!

**Een Jong Nederlander is een goed  
kameraad**

**Bereid om anderen te helpen**

**Sportief bij alles wat hij doet**

**Trouw aan zijn gegeven woord**

**Opgewekt en blij**

